


* 팀의 핵심가치를 레고로 완성하는 건설 프로젝트 



15년 이상의 경력을 가진 플래너가 추천드리는 

YAMOIZA!



‘레고시에이션’



팀의 핵심가치를 레고로 완성하는
건설 프로젝트 '레고시어션'


CONTENTS

목차

01. 프로그램 소개

1-1. 워크숍 소개

1-2. 워크숍 커리큘럼



'레고시에이션'을 소개합니다.

레고는 보통 아이들의 장난감으로 여겨지지만 직장인들 또한 생각하지 못했던 창의성과 몰입력을 드러냅니다. 본 과정은 레고를 조립하며 조직 커뮤니케이션과 문화를 이해하고 팀워크를 강화하는 워크숍 프로그램입니다. 버전으로는 '레고 비전시티', '카페 경영 시뮬레이션', '레고 시리어스 플레이' 등이 있습니다.

참여자 는 현장에서 일어나는 조직 내 의견 충돌과 갈등을 관리할 무기를 갖게 되며, 모든 의사 결정은 퍼실리테이션 회의 과정을 거쳐 이루어집니다. 재미와 의미, 그리고 성취감까지! 갖추고 있어 많은 기업이 신청하는 콘텐츠입니다.

이 워크숍은 이런 키워드를 가지고 있어요.

팀빌딩

레고

#퍼실리테이션

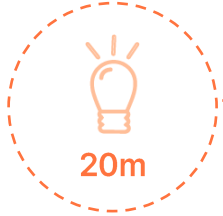
#소통



POINT

- 01 강력한 회의 도구인 퍼실리테이션 활용으로 현업과 연계를 도모하는 시간
- 02 어릴 때 재미로 해봤던 레고 조립을 이제는 의미를 담은 건설로 실현 가능
- 03 활발한 소통과 아이디어 발산, 자발적 문제 해결까지 챙길 수 있는 과정

팀의 핵심가치를 레고로 완성하는 건설 프로젝트 '레고시에이션' 이렇게 진행됩니다. | 총 운영시간 : 4시간



오프닝

- 강사 소개 및 과정 안내
- 팀 구성, 회사 퀴즈 등 상황에 맞는 아이스브레이킹



과제 회의

- 1) 퍼실리테이션 3단계 이해하기
 - 아이디어 발산 -> 분류 -> 결정
- 2) 건설을 위한 회의 진행
 - 도로 건설 계획
- 콘셉트, 슬로건, 핵심 가치 등의 결정
- 부지(폼보드)에 도로 테이프를 이용해 도로 건설하기



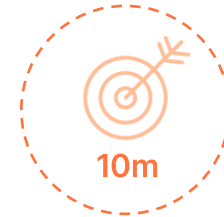
레고 건설 (회의 결과를 통한 레고 구현)

- 1) 분업 및 소통 전략 수립
- 회의 결과를 토대로 한 팀별 레고 조립 시작
- 2) 시크릿 미션 부여
- 강사는 팀 별 회의 결과 이외의 건설 미션을 부여
 - 예) 가장 딱딱한 도시, 소통형 도시 등



우수 팀 시상 및 경험 공유

- 1) 결과물 공유
 - 퍼실리테이션의 갤러리 워크 방식을 통해 모든 참여자가 모든 팀의 결과물을 공유
- 2) 투표
 - 스티커를 이용해 자신의 팀을 제외하고 투표
 - 점수 집계와 득표를 합산하여 우수팀 선정
- 3) 시상
 - 상품 또는 트로피 등을 수여



마무리

- 해당 교육에 대한 취지와 의미 정리
- 마무리

Thank you