


* 강점과 레고로 조직을 빌딩 하는

15년 이상의 경력을 가진 플래너가 추천드리는 *

YAMOIZA!



레고 컬처 빌드



강점과 레고로 조직을 빌딩 하는 '레고 컬처 빌드'

CONTENTS

목차

01. 프로그램 소개

1-1. 워크숍 소개

1-2. 워크숍 커리큘럼



'레고 컬처 빌드'를 소개합니다.

"우리 조직, 요즘 소통 잘 되고 있나요?" 구성원들이 각자의 역할에만 집중하며 서로의 강점과 가능성을 모른 채 일하고 있진 않으신가요?
강점과 레고로 조직을 빌딩 하는 '레고 컬처 빌드'는 긍정심리학 기반의 강점 탐색과 레고 시리우스 플레이를 결합해 구성원 간의 이해와 신뢰를 높이는 콘텐츠입니다.

레고를 통한 창의적 표현과 대화는 조직 내, 진짜 소통을 이끌어내는 시작점이 됩니다.
구성원 개인의 강점을 시각화하고 공유하며, 팀이 지닌 자원을 재발견하고 협력의 기반을 세울 수 있습니다.

본 과정은 레고로 조직을 짓는 컬처 빌드로 팀원 간 몰랐던 강점을 발견하고 공감적 소통이 이루어지며 협업에 대한 태도가 긍정적으로 바뀌는 효과가 있습니다.
지금, 강점으로 연결되는 조직문화를 함께 만들어보는 컬처 빌드를 시작해 보세요!

이 워크숍은 이런 키워드를 가지고 있어요.

#알뜰살뜰

#미션

#소통

#저렴

POINT

- 01 강점 기반 자기이해와 상호 이해 촉진 시간
- 02 레고를 활용해 감정과 생각을 표현하며 몰입과 참여를 이끄는 창의적 몰입 과정
- 03 구성원 간 협업을 통해 조직의 강점과 문화를 함께 시각화하는 공동 수립

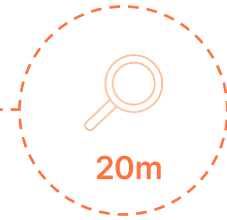
강점과 레고로 조직을 빌딩 하는 '레고 컬처 빌드' 이렇게 진행됩니다. | 총 운영시간 : 3시간



5m

오프닝

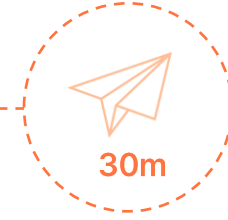
- 강사 소개
- 과정 안내 및 아이스브레이킹



20m

나를 보여주는 첫 한 조각

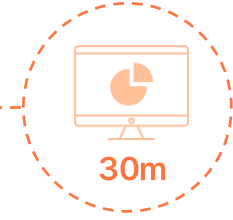
- '레고 미니 빌드 : 나를 표현하는 레고 만들기, 빛나는 나 소개하기 (워크시트를 활용하여 진행합니다.)



30m

나의 강점을 찾는 시간

- 강점 피라미드 쌓기
- 강점 카드 활동
- 대표 강점 및 유형별 강점의 발현 요소 분석 (스트레스5 강점 카드를 활용하여 진행/ 추가 옵션 선택 시 스트레스5 강점 검사지 활용)



30m

내 안의 강점을 레고로 그리다

- 나의 핵심 강점 레고로 시각화하여 조형물 만들기
- 발표 및 피드백



40m

팀워크 레고 빌드

- 조직 내 협업/문화 주제 정하기
- 공동 레고 조형물 만들기



20m

발표 및 피드백

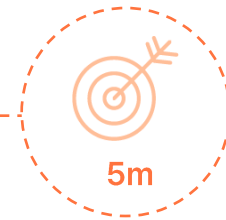
- 팀별 레고 작품 발표
- 피드백 나누기



30m

조직 문화 리빌딩 대화

- 조직의 미래 모습을 상징하는 레고 만들기



5m

마무리

- 질의 및 응답
- 마무리

Thank you